

Rapport mensuel de situation Covid planétaire du 4 décembre 2021 0h00 GMT

Avant propos : «On peut débattre de tout, sauf des chiffres» (lorsqu'ils ne sont pas mensongers, bien sûr)
Propagande gouvernementale reprise inlassablement en Octobre et Novembre par la «meute» des médias mainstream français...

Il est donc temps de commencer à faire parler les chiffres

Année	VACCINS	Nombre de cas Covid déclarés	Nombre de décès Covid déclarés
2020	Quelques millions en Décembre	84,3 millions	1,83 millions
1er Janv- 4 déc 2021	8,15 milliards de doses	180,8 millions	3,43 millions
TOTAL Pandémie 2020- 4 dec 2021	8,15 milliards de doses	265 millions	5,26 millions
Projection Pandémie 2020 + 2021 avec Dec 21	9 milliards de doses	280 millions	5,4 millions

Observations:

1 – Sur le rythme actuel qui ne faiblit pas de 13 à 15 millions de cas et 200 000 décès attribués à la Covid, **chaque mois**, sur la planète, le total des cas « déclarés » devrait franchir la barre des 195 millions de cas et celui des décès franchir la barre des 3,6 millions **pour la seule année 2021.**

2 – Autrement dit, malgré une vaccination de masse menée «tambours battants» depuis début décembre 2020, l'épidémie aura donc été **deux fois plus meurtrière en 2021 qu'en 2020** (contamination et nombre de cas) sur l'ensemble de la planète. **La vaccination n'a donc pas fait reculer l'épidémie partout où elle a été appliquée.** Les pays en développement les moins vaccinés d'Afrique et d'Asie s'en sont, d'ailleurs, beaucoup mieux sortis que les pays développés les plus vaccinés: **c'est un fait.**

3 – Alors même que l'efficacité du virus et de ses variants s'atténue avec le temps et que de nouveaux traitements précoces efficaces ont été découverts, la létalité de cette épidémie aurait dû reculer nettement avec l'apport de 8,15 milliards d'injections vaccinales pour une population de 7,9 milliards d'habitants ; injections vaccinales «vendues» par Big Pharma pour une efficacité de 90 à 95% sur les formes graves. **Ca n'est manifestement pas le cas sur les onze premiers mois de l'année 2021.**

4 – Comme toutes les autres épidémies avant elle, nouveaux variant ou pas, l'épidémie Covid-19 devrait finir par régresser naturellement sous l'effet de plusieurs facteurs :

- La prolifération des variants rend chacun d'entre eux moins léthal au fil du temps.
- Le réservoir de personnes fragiles et atteintes de comorbidité, donc susceptibles de faire des formes graves de la Covid s'est progressivement « vidé » par décès des plus fragiles. On ne meurt pas deux fois
- Dans de nombreux pays, l'apparition et l'application de nouveaux traitements précoces pour les personnes atteintes de la Covid y réduisent considérablement la mortalité Covid.
- L'immunisation naturelle d'une partie croissante de la population mondiale qui, testée ou non, a contracté la maladie et en a guéri, devrait également contribuer à la baisse de la létalité.

Aujourd'hui les politiques et les médias occidentaux s'agitent jusqu'à l'hystérie autour d'un variant signalé par l'Afrique du Sud le 24 novembre dernier. Dans les faits, ce virus avait déjà été identifié en Irlande et au Pays Bas dès le 20 novembre.

A ce jour, **ce nouveau virus n'a encore tué personne, que ce soit en Afrique ou en Europe**. Si le monde occidental doit paniquer et s'arrêter de vivre à chaque apparition de nouveau virus sur notre planète, sans même savoir s'il est vraiment dangereux ou s'il tue, **alors le retour à la vie d'avant n'est pas envisageable avant très, très longtemps**. Si la population de ce monde occidental doit faire confiance à des politiques, des scientifiques et à leurs relais médiatiques largement corrompus par des lobbies transnationaux et mondialistes qui imposent leur stratégie et leur agenda, alors nous entrons dans une ère nouvelle de contrôle total des populations et de l'opinion, par des minorités riches, puissantes, jouant sur les chaos et les divisions qu'elles créent de toute pièce, et utilisant le mensonge et la manipulation pour régner.

*

Vidéos et documents intéressants sur la vaccination et le pass sanitaire

1 - Sur la Crise sanitaire :

La dernière vidéo de l'année 2021 du Professeur Raoult en forme de bilan annuel
<https://www.youtube.com/watch?v=wCBZ0NYqewU>

Pour ceux qui ont un peu plus de temps, une émission qui suscite la réflexion sur TV Liberté. Elle date d'Octobre 2020, mais les bizarreries dans la gestion de l'épidémie depuis cette date dans les pays occidentaux et la coordination de ces pays entre eux donnent aux propos tenus dans cette vidéo un surcroît de plausibilité. A chacun, bien sûr, de se faire son idée.

<https://odysee.com/@FredJAC:a/une-pand-mie-pierre-hillard-vous:7>

2 - Sur le pass sanitaire, les tests, le port du masque

Colère du Président Biélorusse en conseil des ministres:

<https://www.youtube.com/watch?v=1JkG-TQQjbo&t=5s>

3 - Sur la vaccination:

Vidéo de 2 minutes concernant les effets secondaires au Royaume Uni:

<https://reseauinternational.net/un-parlementaire-anglais-enonce-la-liste-des-morts-des-effets-secondaires-graves-enregistres-dans-la-base-de-pharmacovigilance-anglaise/>

Deux minutes de face à face entre deux vaccinés à la télévision autrichienne

<https://www.youtube.com/watch?v=Kg7ZB3KSqE0>

Un article sur les effets secondaires par un cardiologue-chercheur britannique

<https://www.anguillesousroche.com/videos/video-un-cardiologue-de-haut-niveau-previent-que-letude-liant-les-vaccins-covid-a-une-augmentation-massive-des-crisis-cardiaques-est-totalement-ignoree/>

4 - Sur le charlatanisme de certaines composantes majeures de Big Pharma

Sous le titre : « Pfizer une entreprise qui vous veut du bien », une **excellente vidéo** très « factuelle » visant à réveiller une opinion publique « moutonnaire », anesthésiée par le complexe pharmaco-politico-médiatique, et prête à accepter et à subir n'importe quoi :

https://www.youtube.com/watch?v=M8W-9_40m98

Bulletin mensuel de situation Covid planétaire du 4 Décembre 0h00 GMT

Quels sont aujourd'hui, les premiers résultats planétaires de l'expérimentation vaccinale de masse ?

Source : Our World in Data: <https://ourworldindata.org/covid-vaccinations>

55% de la population mondiale aurait reçu au moins une dose d'un vaccin COVID-19 et 43% seulement seraient complètement vaccinés, représentant 3,5 milliards d'h.

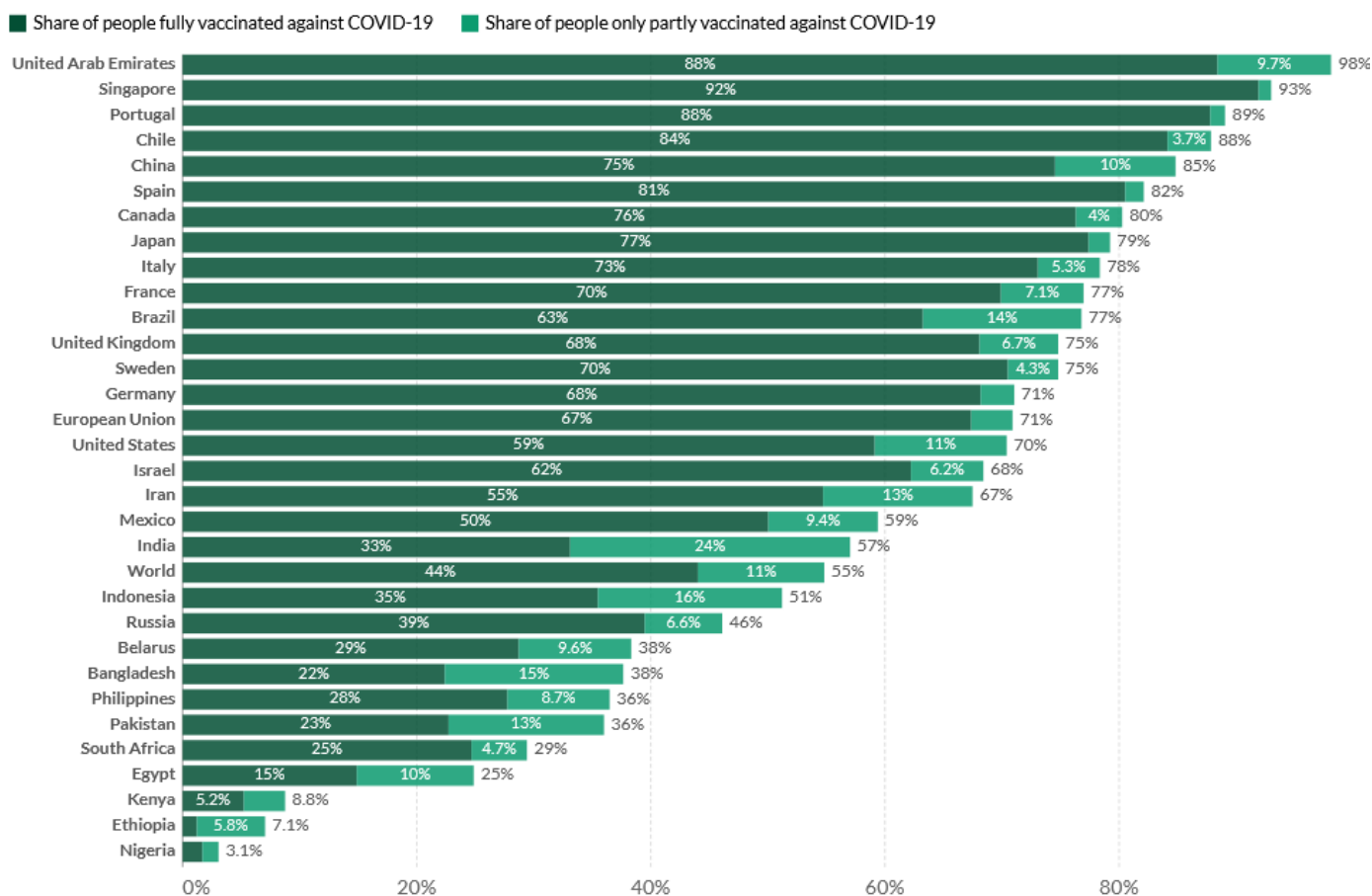
8,15 milliards de doses auraient été administrées dans le monde et 35 millions seraient désormais administrées chaque jour, en utilisant trop souvent des mesures coercitives, dans des pays occidentaux notamment, qui voudraient se poser en modèle pour le reste du monde en multipliant les doses injectées, alors qu'ils ont failli, depuis le début, dans la gestion de l'épidémie, en multipliant les erreurs d'appréciation.

6 % seulement des habitants des pays à faible revenu auraient reçu au moins une dose. Ils ont, il est vrai, et parce qu'ils sont plus jeunes, une mortalité Covid encore très inférieure aux pays les plus vaccinés

Extrait d'un point de situation vaccinal planétaire au 2 décembre 2021

Share of people vaccinated against COVID-19, Dec 2, 2021

Alternative definitions of a full vaccination, e.g. having been infected with SARS-CoV-2 and having 1 dose of a 2-dose protocol, are ignored to maximize comparability between countries.



Source: Official data collated by Our World in Data. This data is only available for countries which report the breakdown of doses administered by first and second doses in absolute numbers. CC BY

A l'échelle planétaire, **aucune amélioration significative de la situation n'est encore vraiment, perceptible**, bien au contraire, puisqu'il y aura eu deux fois plus de morts en 2021 qu'en 2020 **alors même qu'il y a consensus scientifique pour admettre que le variant delta a été moins léthal que ses prédécesseurs**. Un vaccin est par définition un outil visant à éradiquer une épidémie ou à la faire reculer. C'est loin d'être le cas après 12 mois de campagne de vaccination de masse.

On me rétorquera que la situation serait bien pire si l'on avait adopté d'autres stratégies de lutte contre la pandémie.

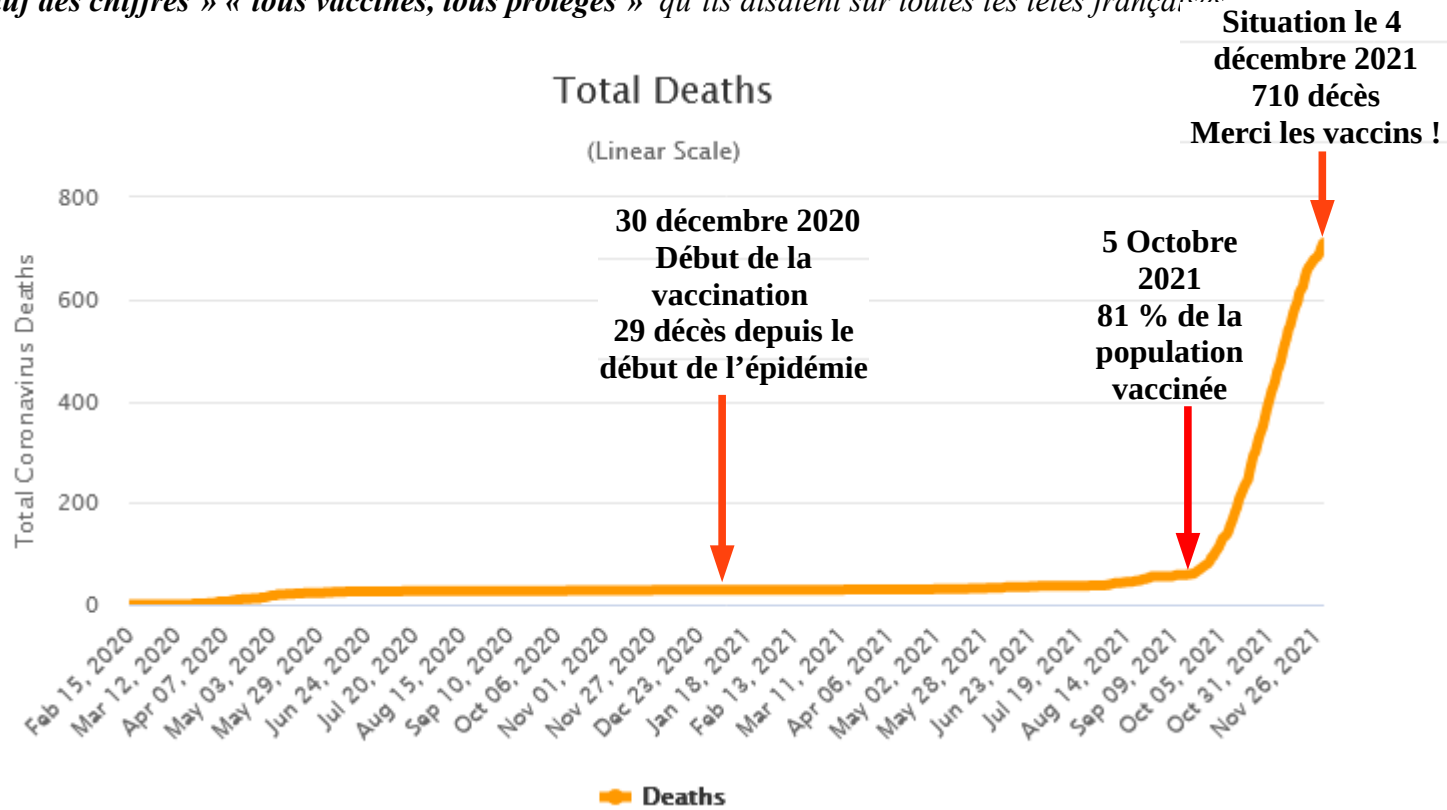
C'est une affirmation commode et gratuite qui est, malheureusement, démentie par les faits (« On peut débattre de tout sauf des chiffres » nous répètent inlassablement les médias, relayant le discours du gouvernement français.) Eh bien parlons chiffres !

1 – En Suède, aucune des prédictions apocalyptiques des experts autoproclamés ne s'est réalisée. 96 000 décès en **un seul mois** prévus par les « experts » ? Dans la vraie vie, **15 136 décès en deux ans**, bilan réalisé **sans aucune des mesures folles que la France a connues**. La Suède, plus contaminée, plus âgée et **moins vaccinée**, que la France est sortie de l'épidémie depuis cinq mois, dans la sérénité, alors même que la France continue d'y patager.

2 – En Islande, en Israël, au Royaume Uni, aux États-Unis, à Singapour, (... etc) pays supposés être parmi les plus immunisés ou protégés au monde par le vaccin ou par la guérison de la maladie (entre 75 % et 90%), la contamination et/ou la mortalité prennent de l'ampleur **parmi les doubles vaccinés (voire, en Israël, parmi les vaccinés à trois doses)**.

Ainsi, du 16 juillet au 4 août 2021, l'Islande, pays de 300 000 h, parmi les plus vaccinés au monde, est passé de 6 à 119 nouveaux/cas jours (*moyenne sur 7 jours*). A Singapour (6 millions d'habitants vaccinés à 81%), la mortalité a augmenté très fortement sur les deux derniers mois montrant les limites de l'efficacité vaccinale

Situation de la mortalité Covid à Singapour aujourd'hui vaccinée à 87%: « On peut débattre de tout sauf des chiffres » « tous vaccinés, tous protégés » qu'ils disaient sur toutes les télés françaises



En Israël, entre le 25 juillet et le 7 Septembre 2021, en six semaines, le nombre de nouveaux cas est passé de **1 276** à **10 128/jour** (*moyenne sur 7 jours*) et le nombre de décès est passé de **1** à **30** décès/jour (*moyenne sur 7 jours*) sur une population très vaccinées. S'il y a bien eu une nette réduction du nombre des décès observée en octobre 2021, elle n'est pas plus spectaculaire que la réduction observée en novembre 2020, sans vaccin. D'ailleurs, la contamination repart aujourd'hui très fortement en Israël, parmi les double et triple vaccinés. Elle a doublé la semaine dernière par rapport à la semaine précédente. 10 % des hospitalisations concernent aujourd'hui des triple vaccinés

Au Royaume Uni, entre le 29 juin et le 4 décembre, le nombre de décès (*moyenne sur 7 jours*) a été multiplié par 9, passant de 17 à **153** décès/jour. Il se maintient aujourd'hui à 119 décès /Jour malgré la multiplication des injections vaccinales ???La proportion de vaccinés et de non vaccinés dans les hospitalisations est la même que dans la population générale.

3 – Curieusement, et c'est une autre **exception française**, il n'y avait, selon les déclarations officielles, que des non vaccinés dans les réanimations et dans les décès enregistrés en France (80 % selon la propagande officielle.....). Ces proportions viennent d'être revues fortement à la baisse et la publicité « tous vaccinés, tous protégés » a été retirée. Sans doute les autorités lisent-elles mes rapports et considèrent que leurs mensonges ne sont plus tenables. Curieusement aussi, aucun des nombreux effets secondaires recensés dans d'autres pays ne semble apparaître en France et leur nombre, largement sous évalué, n'est plus porté à la connaissance du public depuis Juillet dernier.

Les chiffres de mortalité Covid et l'omerta sur les effets secondaires étant ce qu'ils sont, il devient légitime de s'interroger sur l'absence d'efficacité et de miracle vaccinal. « **Le vaccin ne tue-t-il pas, in fine, plus qu'il ne protège ?** »

En clair, le spot TV français « *On peut débattre de tout sauf des chiffres* » relève de la manipulation grossière dans la mesure où le chiffre annoncé (80 % de non vaccinés dans les réanimations) était faux. Et **ce chiffre était faux parce qu'il était très loin d'être cohérent avec ceux qui nous venaient du monde entier en provenance de pays qui connaissaient la même situation que nous.**

En clair aussi, le slogan répété inlassablement par les politiques et leurs relais médiatiques : « **Tous vaccinés, tous protégés** » apparaît chaque jour un peu plus **mensonger** et **contre productif**.

Mensonger parce que ça n'est manifestement pas vrai à l'échelle mondiale, si l'on en croit l'évolution actuelle de l'épidémie dans les pays les plus vaccinés. Les vaccins actuels, élaborés à la hâte, et toujours en expérimentation, ont été conçus pour contrer le virus souche de Wuhan. Ils ne semblent pas adaptés ni très efficaces pour contrer les nouveaux variants et peut être ceux qui pourraient bien apparaître l'hiver prochain....

Contre-productif parce que les plus crédules des vaccinés se croient « immunisés » par un QR code de pass sanitaire et ne respectent plus les gestes barrières et les précautions élémentaires nécessaires en cas d'épidémie. Ces gens là deviennent, avec les encouragements et la bénédiction des autorités politiques et de santé, de véritables dangers publics pour la santé de la population, vaccinée ou non. Les évolutions observées en Israël et au Royaume Uni ayant une fâcheuse tendance à se reproduire en France, avec un décalage, les perspectives ne sont pas réjouissantes pour l'hiver à venir. La possibilité existe d'une « fuite en avant vaccinale » avec une 3ème dose à suivre et pourquoi pas une 4ème, une 5ème, avec des vaccins qui auront toujours une guerre de retard sur des variants, beaucoup plus malins que nos gouvernants, nos journalistes et nos autorités de santé.

La vaccination va-t-elle devenir obligatoire tous les ans ? Tous les semestres ? Tous les mois ? Au plus grand bénéfice des laboratoires pharmaceutiques, et des hommes politiques qui bénéficient de leurs largesses lors des campagnes électorales ? Ou finira-t-on par se rabattre sur le « vivre avec » en utilisant des traitements précoces qui ont fait leurs preuves et rendra-t-on aux praticiens l'entière liberté de prescrire ? L'avenir très proche nous le dira.

Il est recommandé aux vaccinateurs les plus inquiets de prendre dès aujourd'hui une carte de fidélité. Elle devrait remplacer le QR code du Pass sanitaire bientôt, à moins que cette épidémie, comme toutes les grandes épidémies du passé, ne finisse par s'éteindre naturellement. N'ayez aucune illusion, on vous expliquera que c'est grâce aux vaccins Covid et vous serez sommés de le croire.



*

Chapitre 2 : Rapport de situation planétaire Covid du 30 Octobre 2021 0h00 GMT

Observations factuelles : A l'échelle planétaire, la mortalité mensuelle Covid est aujourd'hui de 200 000 décès/mois, après 8,15 milliards de doses de vaccins injectées. Ce nombre est **supérieur à la moyenne mensuelle des décès de 2020 sans vaccination**, qui n'était que de 150 000 décès/mois. On réalise toute l'efficacité des campagnes vaccinales qui auraient dû faire reculer le virus et combattre les formes graves de la maladie On peut débattre de tout, sauf des chiffres

Les pays les plus pauvres, dont 6 % seulement de la population serait vaccinés, sont ceux qui affichent les taux de mortalités Covid les plus faibles (inférieurs à 1, mais le plus souvent à 0,5 pour mille). «On peut débattre de tout sauf des chiffres».....

Les pays les plus riches, les plus « avancés », les plus vaccinés (de 60% à 90%), les plus assistés médicalement, mais aussi les plus âgés, les plus fragiles, les plus touchés par le surpoids et l'obésité, sont ceux qui continuent d'afficher les taux de mortalité les plus élevés au monde. (supérieurs à 1, voire à 2 ou 3 pour mille). « On peut débattre de tout, sauf des chiffres »

Après 23 mois d'épidémie, le taux de mortalité Covid planétaire **reste dérisoire** (0,675 pour mille habitants), comparé à d'autres maladies plus ou moins difficilement curables (cancer, sida et surtout «famines».....) . La population terrestre continue donc d'augmenter, malgré la Covid au rythme élevé de 70 à 73 millions d'habitants par an. « On peut débattre de tout, sauf des chiffres »

En 23 mois d'épidémie, 5,25 millions d'individus, très âgés, fragiles et souvent déjà malades sont décédés « avec la Covid » alors que plus de 140 millions d'individus sont décédés dans le monde, de bien d'autres causes....

Il faut donc RE...LA...TI...VI...SER, apprendre à « vivre avec », apprendre à « traiter précocement » pour limiter la mortalité, comme on l'a déjà fait dans le passé pour nombre de maladies. Il faut aussi, en Europe, **cesser de supprimer des lits d'hospitalisation, en pleine épidémie**, au nom de la « rentabilité », alors que notre population vieillit et donc se fragilise, et faire semblant de s'étonner (pour nos politiques et leurs « conseils scientifiques » sponsorisés par « Big Pharma »), que nos structures hospitalières soient saturées, ce qu'elles sont, chaque hiver, depuis bien longtemps.

En Europe, la gestion suédoise de l'épidémie qui a donné, **depuis le début**, des résultats bien meilleurs que les nôtres, devrait désormais être prise en exemple, en palliant ses faiblesses dans la prise en charge et le traitement des personnes âgées en établissements hospitaliers.

Le dernier pic épidémique planétaire du « variant delta » ayant été franchi dans les derniers jours d'août, la situation s'est améliorée progressivement jusqu'au point bas du 16 Octobre, **date à partir de laquelle le nombre de décès a recommencé à croître très légèrement puis à s'établir en palier autour de 7000 décès/jour (moyenne sur 7 jours).**

Cette évolution reste très contrastée d'un pays à l'autre. La situation continue de s'améliorer progressivement en Afrique (très peu vaccinée) en Amérique latine, en Asie et en Océanie. Elle se stabilise en Europe qui marche vers l'hiver et qui **reste l'épicentre incontesté de l'épidémie malgré un taux de vaccination déjà très élevé de 63 %**. Mais elle se détériore sensiblement en Amérique du Nord (USA) malgré un taux de vaccination de 69 %.

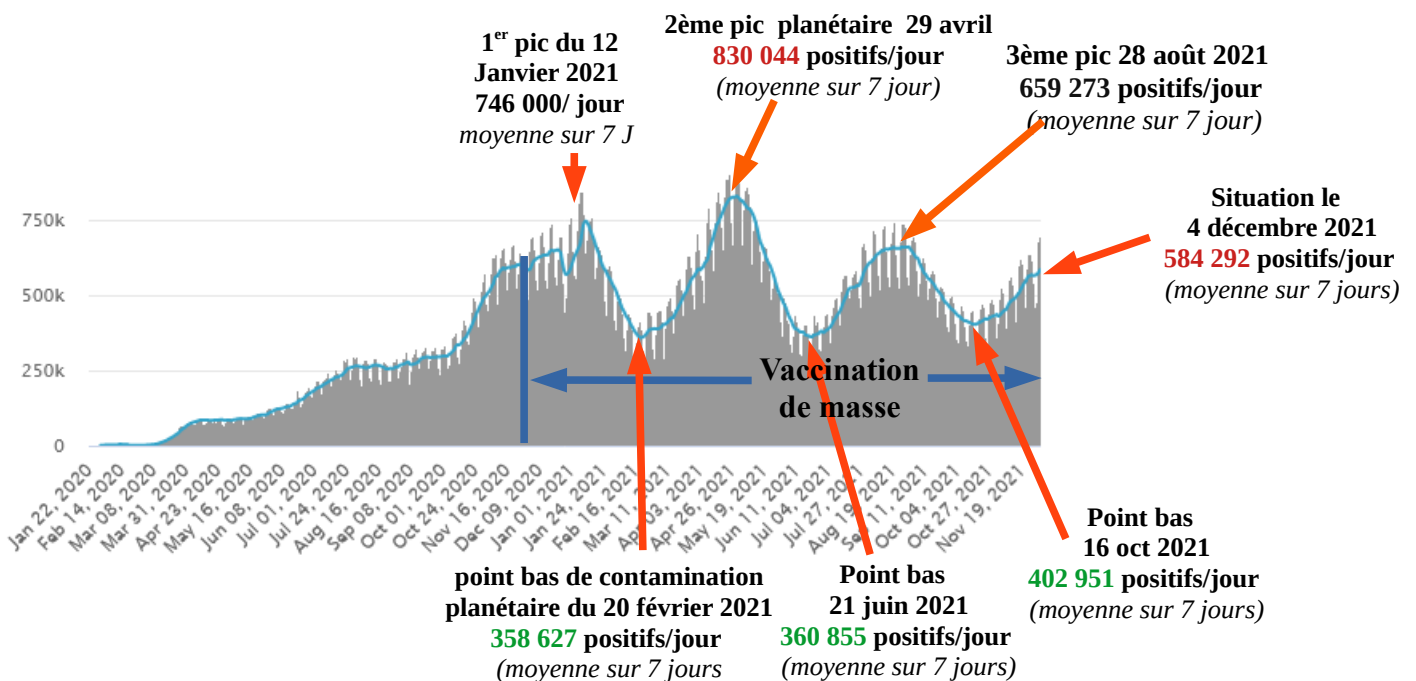
En Europe, c'est l'Est qui enregistre les pertes les plus sévères (Russie, Ukraine, Pologne), suivie de l'Allemagne, pourtant très vaccinée (71%).

La situation de l'Amérique latine, dont de nombreux pays vivent le printemps austral, **s'améliore**.

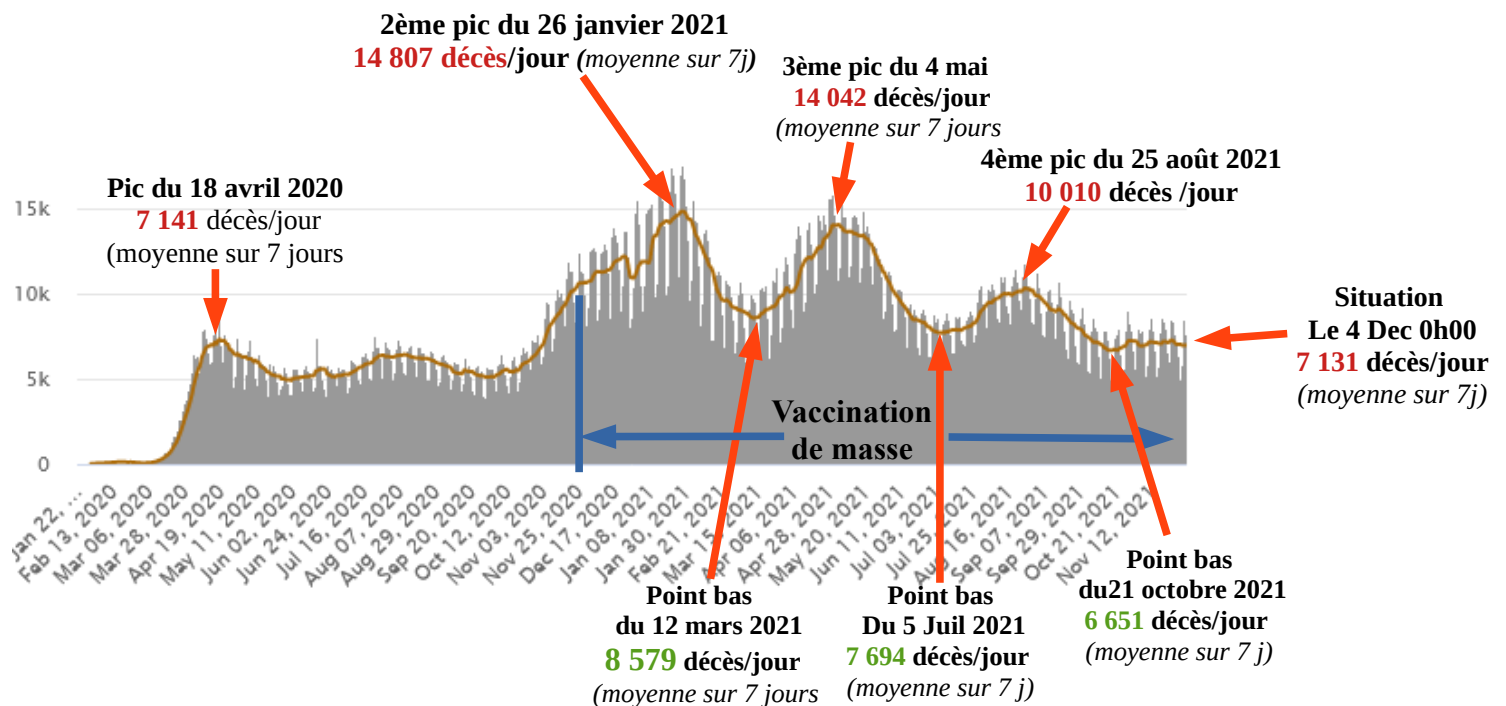
La situation de l'Afrique s'améliore sensiblement, y compris celle de l'Afrique du Sud et malgré son exposition au virus Ô.Macron.

Présentation des courbes de contamination et de décès planétaires,

Courbe de contamination planétaire au 4 décembre 2021 (en bleu, moyenne quotidienne sur 7 jours)



Courbe du nombre de décès planétaire au 4 décembre 2021 (en marron, moyenne quotidienne sur 7 jours)



A noter que **l'arrivée de la vaccination n'a pas changé grand-chose, à ce jour.** Aujourd'hui, **8,1** milliards de doses de vaccin auraient été injectées, près de **55 % des** habitants de la planète « auraient » reçu au moins une dose de vaccin. 1 milliard de doses de vaccin sont désormais injectées chaque mois pour un résultat toujours aussi peu probant

Les taux de guérison sont très rassurants, sur **265,2** millions de personnes déclarées positives à la Covid depuis le début de l'épidémie, plus de **239** millions ont été déclarés guéris, soit près de 90%. **21 millions** seraient encore en cours de soin, **5,25 millions** seraient décédés « avec la Covid », et pour l'énorme majorité de ces derniers, des personnes déjà très âgées, atteintes de comorbidité et ayant dépassé l'espérance de vie de leur pays d'origine.

Ces taux de guérison varient d'un continent à l'autre en fonction de l'âge des population concernées et surtout de la gestion plus ou moins efficace de l'épidémie. Mais il est aujourd'hui presque partout proche de 90% **à l'exception des pays les plus affectés du moment.**

*

Point de situation du Samedi 4 décembre 2021 0h00 GMT

Depuis le début de l'épidémie:

222 pays ou territoires ont été affectés par le virus, pour **265 millions de cas déclarés, 5,25 millions de décès, 239 millions de guérisons; 21 millions** de cas «actifs» dont **87 000 en état critique (en hausse).**

27 pays ont déclaré plus de 29 000 décès depuis le début de l'épidémie et comptent 89% des décès avec, dans l'ordre des pertes: (USA, Brésil, Inde, Mexique, Russie, Pérou, Royaume Uni, Indonésie, Italie, Iran, Colombie, France, Argentine, Allemagne, Afrique du Sud, Espagne, Ukraine, Pologne, Turquie, Roumanie, Philippines, Chili, Hongrie, République Tchèque, Équateur, Malaisie, Canada, Pakistan, Bulgarie, Bangladesh, Belgique, Vietnam, Tunisie, Irak.

A l'échelle de la planète, la mortalité liée à la pandémie atteint **désormais une moyenne quotidienne sur les derniers 7 jours de 7 131 décès/jour (en palier depuis 6 semaines)**

Si l'on s'en tient à l'évolution des quatre indicateurs (contamination, cas actifs, cas critiques et décès déclarés), **la situation est globalement stable aujourd'hui dans le monde depuis six semaines.** (200 000 décès, 13 millions de nouveaux cas et 1 milliard d'injections vaccinales par mois.

A la lecture du tableau qui suit, on réalise à quel point la mortalité reste faible et **baisse** en **Afrique**, malgré l'apparition du variant Ô-Macron, et en Océanie ; plus forte mais en baisse en Asie (Inde) et en Amérique latine (Brésil, Mexique), stable en Europe mais surtout à quel point la situation se détériore en Amérique septentrionale (USA). L'Europe reste l'épicentre actuel de l'épidémie, avec l'arrivée de l'hiver dans l'hémisphère Nord. Elle cumule désormais près de 54 % des pertes mondiales.

Ci après, un tableau rappelant l'évolution de l'épidémie sur les 6 derniers mois
(en vert l'amélioration hebdomadaire, en rouge la détérioration).

Date	Nb de décès	Océanie	Afrique	Amérique latine	USA + Canada	Asie	Europe
Semaine 1 - 8 Mai	89 945	15	2 122	28 257	5 143	37 470	16 938
Semaine 12-19 jun	66 090	5	2 580	28 858	2 301	26 252	6 094
Semaine 26jun 3Jul	54 860	11	4 267	24 957	2 150	16 516	6 959
Semaine 24-31 Jul	63 765	70	6 673 2 604 Af du Sud	17 981 7 092Brésil, 2244Colombie 2227Argentin,2371Mexique	2 555 2 502 US	29 160 11 713 Indonésie, 3 799 Inde2483Myanmar	7 326 dont 5 475 Russie
Semaine 7-14 Août	67 715	117	6 314 2279Af du Sud 921 Tunisie	15 639 6 107 Brésil, 3646 Mexique, 1572 Argentine 1 134Colombie	4 564 4 501 US 54 Canada	32 879 11 086 Indonésie, 3 761Inde, 3 656 Iran 2072Vietnam, 1789Malaisie	8 202 dont 5 563 Russie
Semaine 21-28 Août	71 398	191	5 465	14 770	9 553	31 186	10233
Semaine 18-25 Sep	58 301	172	2 858 1 015 Af du Sud	11 258 3 954 Brésil, 3793Mexique	14 574 14 324 US 250 Canada	17 148 2 356 Iran, 2 127 Inde, 2188Malaisie, 1583Vietnam	12 245 5 647 Russie
Semaine 9-16 Oct	47 305	180	1 551	7 011	11 635	10 683 1 602 Inde 1 498 Iran 1447Turquie1192Philipp	16 245 6 828 Russie 2189Roumanie2056Ukraine
Semaine 23-30 Oct	50 867	149	1 372 260 Af du Sud	5 735 2 293 Brésil 1 962Mexique	10 423 10 201 US	11 766 4 031 Inde 1 507Turquie 1101 Philippine 1070Iran	21 422 7 767 Russie
Semaine 30 Oct-6 Nov	49 535	130	1 252 144 Af du Sud	4 074 1 608 Brésil 1 500 Mexique	9 93 8 951 US	10 353 2495Inde 1517Turquie 1494 Philippine 1055Iran	23 794 8 227 Russie 3990Ukraine3176Roumanie
Semaine 6-13 Nov	50 785	101	1 192 417 Egypte 174 Af du Sud	5 090 1 823 Brésil 1 499 Mexique	8 437 8 260 US	10 067 2977Inde 1403Turquie 949 Philippine 865 Iran	25 898 8479Russie 4765Ukraine 2354Roumanie1185Bulgari 1 109Allema
Semaine 13-20 Nov	53 154	151	982 445 Egypte 93 Af du Sud	4 375 1 476 Brésil 1 299 Mexique	10 374 10 202 US	10 032 2104 Inde 1 519 Turquie 1 664 Philippine 816 Iran	27 240 8663Russie 4624Ukraine 1858Roumanie1844Pologne 1349 Allemagne 1038 UK
Semaine 20-27 Nov	49 242	118	1 224 426 Egypte 221 Af du Sud	4 681 1 589 Brésil 1 520 Mexique	6 187 6 050 US	9 905 2584 Inde 1 395Turquie 1319 Philippines	27 127 8703Russie 3918Ukraine 2209Pologne,1771Allemagn 1145Roumanie1086 Hongrie
Semaine 27Nov-4 Dec	51 396	60	929 406 Egypte 157 Af du Sud	4 439 1 454 Brésil 1 266 Mexique	9 070 8 931 US	9 653 2321Inde 1 376 Turquie 1 114 Vietnam	27 245 8 565 Russie 3417Ukraine 2518 Pologne2138Allemagn 1256 Hongrie
Date	Nb de décès	Océanie	Afrique	Amérique latine	USA + Canada	Asie	Europe
% Sem dernière	100 %	0,12%	1,83 %	8,64 %	17,86 %	18,07 %	53,49%

Bilan au 4 décembre 2021 0h00 GMT du nombre de cas et de décès par grande région du monde

Continents ou Sous continents	Population en millions d'h	Pop. en % planète	Nb de cas	% des cas / planète	Nb de décès	Nb de décès Covid/ Millier d'h	Décès en % des décès Covid
Amérique latine du Mexique inclus à Ushuaïa + Caraïbes	660	8,41%	46 974 800	17,72%	1 545 362	2,34	29,39%
Amérique septentrionale (USA+ Canada)	370	4,69%	51 680 408	19,49%	837 873	2,26	15,94%
Europe	750	9,58%	74 958 313	28,27%	1 428 238	1,91	27,16%
Asie	4 668	59,58%	82 371 529	31,07%	1 218 235	0,26	23,16%
Afrique	1 370	17,20%	8 784 358	3,31%	224 093	0,16	4,26%
Océanie	42	0,54%	373 845	0,12 %	4 245	0,10	0,08%
Total Monde	7 860	100 %	265 143 253	100 %	5,258,046	0,675	100 %

Les bilans les plus lourds de la journée d'hier ont été, dans l'ordre, ceux des USA, de la Russie et de l'Ukraine . **Ces trois pays** ont déclaré, à eux seuls, près de **42%** des nouveaux décès de la planète.

L'Océanie, l'Afrique et l'Asie enregistrent une part des pertes mondiales de 27,5% alors qu'elles regroupent 77% de la population. L'Europe et le continent américain (Nord et Sud) enregistrent 72,5% des pertes pour moins de 23% de la population mondiale. La part de l'Europe va désormais augmenter avec l'effet hivernal, malgré le taux de vaccination le plus élevé au monde, et celles de l'Afrique pourtant sept fois moins vaccinées, et soumise au variant Ô.Macron, très peu létal jusqu'à présent, devraient se réduire.

Pour relativiser, encore et toujours, cette crise sanitaire, voici la comparaison avec les épidémies du siècle dernier:

Épidémie	Nombre de cas	Nombre de décès	Population mondiale	Décès en % de la Population mondiale
Grippe Espagnole 1918-1920	500 millions	de 20 à 100 millions	1,8 milliards d'h	10 à 50 pour 1 000 h
Grippe Asiatique 1957-1958	250 - 1 000 millions	de 1 à 4 millions	2,9 milliards d'h	0,35 à 1,4 pour 1 000 h
Grippe de Hong Kong 1968-1969	250 - 1000 millions	de 1 à 4 millions	3,5 milliards d'h	0,3 à 1,1 pour 1 000 h
Covid-19 2020 – 2021- ?	246,7 millions + ?	5,26 millions + ?	7,9 milliards d'h	0,675 pour 1 000 h

Au delà des nombres évoqués ci dessus, il faut aussi constater qu'une très forte majorité des décédés de cette épidémie avait déjà dépassé l'espérance de vie de leur pays d'origine ce qui n'était pas le cas lors des grandes épidémies précédentes.

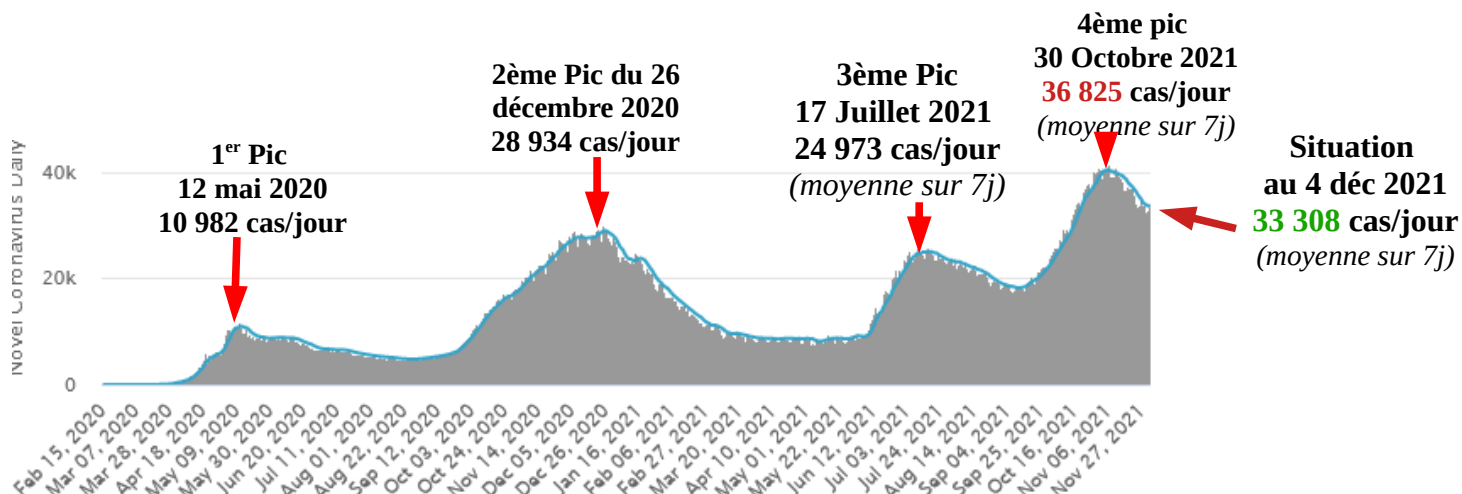
Situation par continents, sous continents, et pays les plus affectés:

1 – L'Europe.

Elle est redevenue depuis la mi-octobre, le nouvel épicode de l'épidémie. En dépit de l'hystérie politique et médiatique autour du virus Ô Macron, la situation y est stable alors qu'elle va entrer en hiver et alors même que ce continent est beaucoup plus vacciné que d'autres régions: Les politiques, les autorités de santé et les médias agissent comme s'ils voulaient occulter l'inefficacité vaccinale en trouvant un nouveau « bouc émissaire ». Après les non vaccinés, coupables de tous les maux, c'est aujourd'hui le nouveau variant qui est utilisé pour justifier une probable hausse des décès (habituelle en période hivernale). Dans les faits, ce sont la Russie, l'Ukraine, la Pologne et l'Allemagne qui totalisent, à eux seuls, 61 % des décès européens de la semaine écoulée.

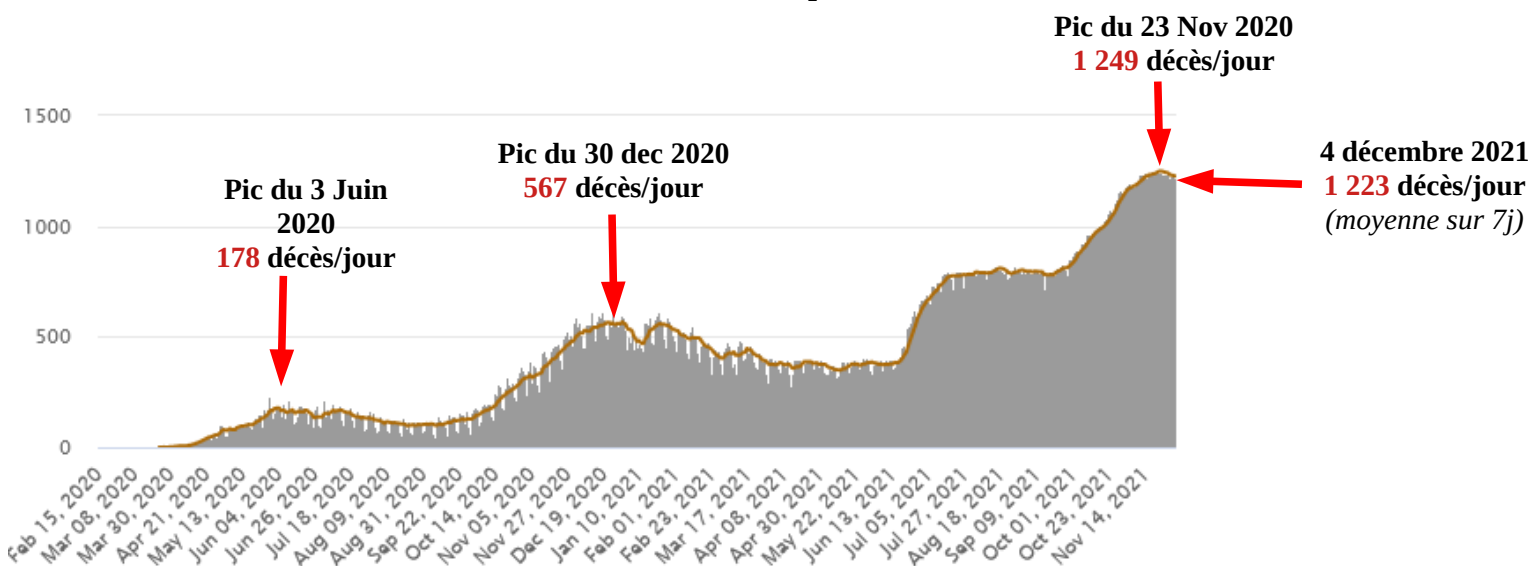
11 - La Russie, l'Ukraine, la Pologne et l'Allemagne sont les seuls pays européens a avoir enregistré plus de 2 000 décès en 7 jours.

Courbe du nombre de cas déclarés par la Russie au 4 décembre 2021 0h00 GMT



La Russie continue de déclarer, à elle seule, 32% des décès européens. Le nombre des décès ne baisse toujours pas de manière très significative..

Courbe de décès déclarés par la Russie



12 - Situation du Royaume Uni: La situation s'améliore légèrement avec 119 décès/J (*moyenne sur 7 jours*) dont une majorité de double vaccinés: **Observation importante à souligner: au Royaume Uni, les proportions de vaccinés et de non vaccinés dans les testés positifs et dans les décès sont à très peu près les mêmes que dans la population générale Ce constat ne peut que renforcer le camp des vaccino-sceptiques.**

Il illustre parfaitement la déclaration de Boris Johnson disant que le virus et ses variants ne disparaîtraient probablement pas avec la vaccination et qu'il fallait se préparer à «vivre avec», comme on vit avec la grippe, **en recherchant notamment des traitements précoces.**

Le bilan total des pertes Covid du Royaume Uni (**145 500** décès «déclarés») suit désormais celui de la Russie (**279 000**) mais pour une population deux fois moins nombreuse. La vaccination de masse a débuté au début de décembre 2020 et 75% de la population auraient reçu une première injection en onze mois; **68% auraient reçu la 2ème et 15,2%**, ayant contracté la maladie, seraient immunisés naturellement. Le bilan continue d'être étrangement lourd pour une population présumée très protégée par un vaccin déclaré par Big pharma efficace à plus de 90 % contre les formes graves (????)

13 – La situation de l'Italie se détériore pour la contamination Covid déclarée (+ 24% en 1 sem). La hausse des décès (+14% en 1 sem) devrait s'accroître, comme elle le fait, chaque hiver, avec la grippe. L'Italie restera probablement à la troisième place pour le nombre des décès en Europe.

14 - La situation de la France est comparable à celle de l'Italie. Le nombre de testés positifs qui avait baissé depuis le 13 août augmente désormais depuis le 11 Octobre (encore + 52% sur les 7 derniers jours). Celui des décès est, lui aussi, en hausse de + **50% en 7 jours**, à l'approche de l'hiver. Celui des cas critiques augmente également (2 058), ce qui reste dérisoire pour la saison.

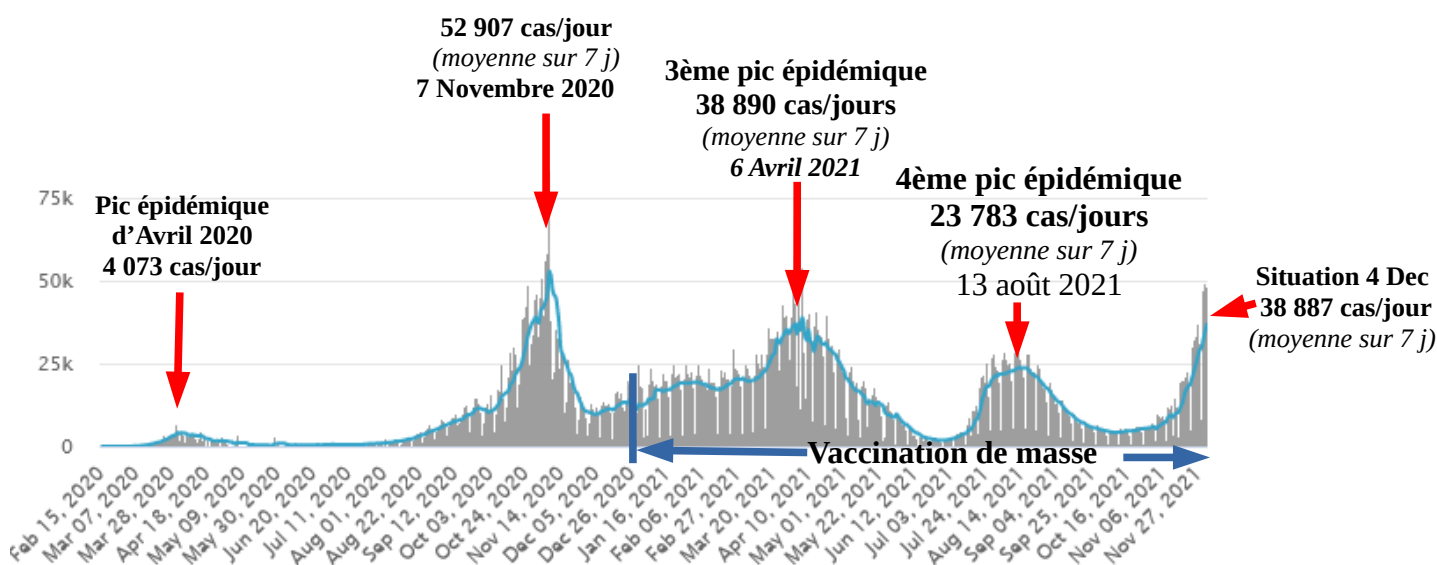
Il est vrai que les autorités politiques et de santé, bardées de certitudes sur l'efficacité vaccinale, ont rempli les stades au cours du mois de novembre (**70 000 spectateurs**, présumés protégés par un QR Code et un pass sanitaire, au match de rugby France-Nouvelle Zélande le 20 novembre 2021.) Ces spectateurs assis à touche-touche dans un stade plein à craquer, éructaient leur joie, à pleins poumons, sans masque ni gestes barrières pour l'énorme majorité (<https://www.youtube.com/watch?v=3B2LiwAqeFA> .) Lorsqu'on sait que le vaccin n'empêche ni la contamination, ni l'hospitalisation, ni le décès, on peut s'interroger sur le bon sens de nos gouvernants et sur la désignation permanente et mensongère de boucs émissaires (les non-vaccinés et/ou les variants « malins ») à chaque sursaut de l'épidémie.

A ce jour, 77% des français, sous la pression de mesures coercitives pour une large part, auraient reçu une dose de vaccin et 70 % en auraient reçu deux (en 11 mois de campagne) et 11,9 % ayant contracté la maladie, seraient immunisés naturellement. Les résultats attendus de la vaccination ne sont pas au rendez vous, pas plus que dans le reste du monde. Une forte majorité des vaccinés de mon entourage et de mes amis admet s'être fait vaccinée sous les pressions des mesures prises par le gouvernement pour interdire aux non vaccinés de vivre et de travailler normalement. On est très loin du consentement «libre et éclairé» requis dans ce genre d'acte médical «expérimental», surtout lorsque l'expérimentation n'est pas une réussite.

Ces chiffres sont peu fiables car ils émanent des autorités sanitaires françaises qui ont déjà beaucoup menti depuis le début de cette épidémie.

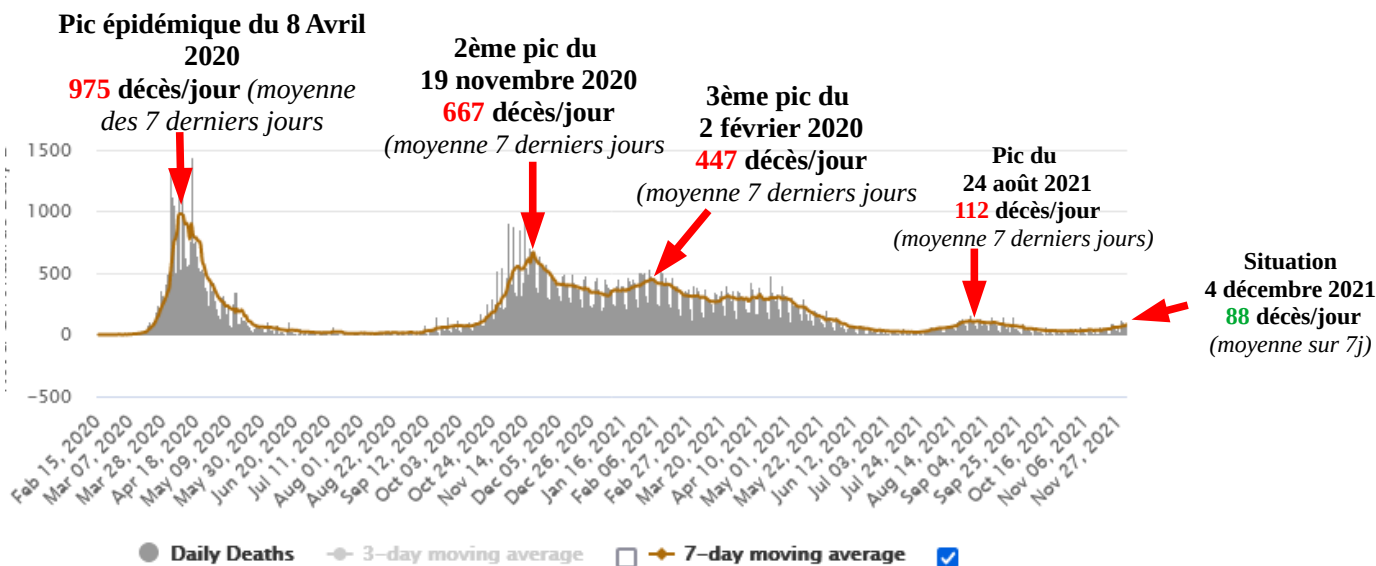
Si les scénarios israélien, anglais, islandais, US, singapourien...etc d'une vague importante de contamination et de décès chez les doubles-vaccinés venaient à se produire en France, plus tard en hiver, ce qui est possible, sinon probable, les politiques qui ont promu et joué la gestion et la stratégie calamiteuse du «tout expérimentation vaccinale» payeront électoralement au prix fort leurs erreurs d'appréciation. Peut être regretteront-ils alors de ne pas avoir utilisé toute la palette des traitements précoces existant sur le marché et d'avoir interdit aux médecins de prescrire des molécules jugées efficaces presque partout ailleurs dans le monde..... Bien sûr, ils rendront les nouveaux variants, plus malins qu'eux, et les non vaccinés responsables de l'échec de leur stratégie sans jamais se poser la question qui tue : Les vaccins anti Covid élaborés à la va-vite ont-ils ou non l'efficacité qu'on leur prête ?

Courbe du nombre de cas déclarés en France au 4 décembre 2021(en bleu, moyenne sur les 7 derniers jours)



Pour le nombre des décès, la France devrait franchir le cap des 122 000 avant Noël 2021

France: courbe des décès quotidiens (en barre grise) et moyenne quotidienne sur 7 jours (en orange)

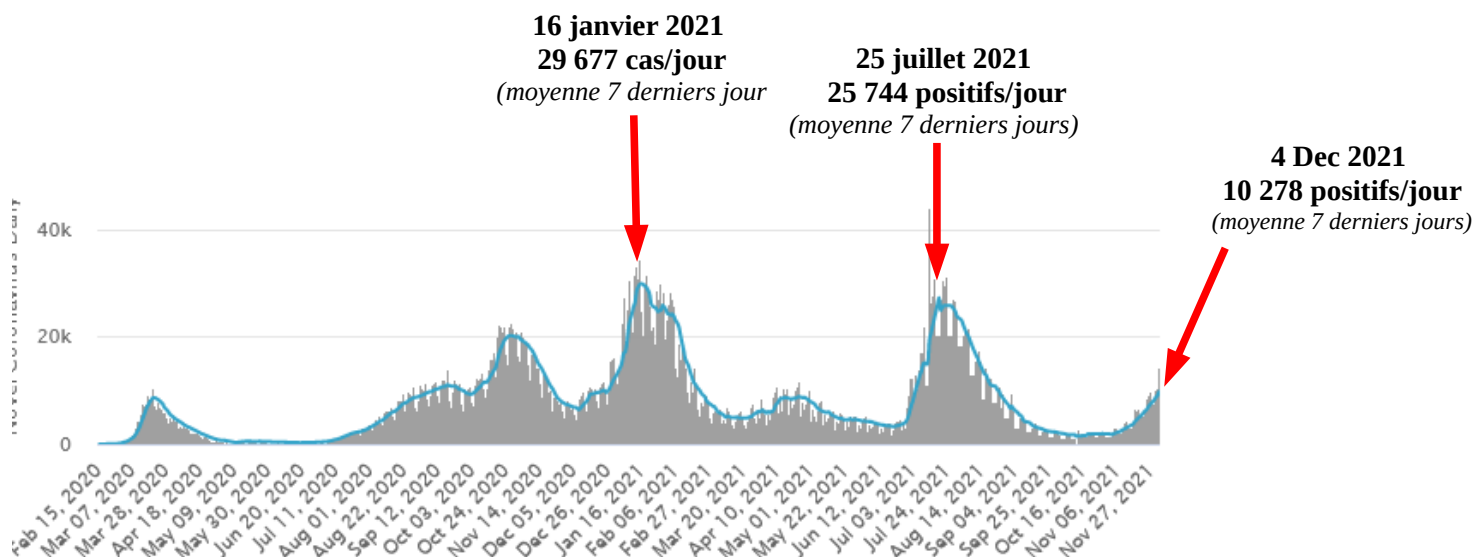


Le taux de mortalité Covid français reste, à ce jour, près de 3 fois supérieur à la moyenne mondiale avec **1,82 décès pour mille habitants (hors décès à domicile)**, pour une moyenne mondiale de **0,67 pour mille**.

Pour le nombre des décès, la France reste à la quatrième place européenne (sur 48 pays ou territoires) derrière la Russie, le Royaume Uni et l'Italie.

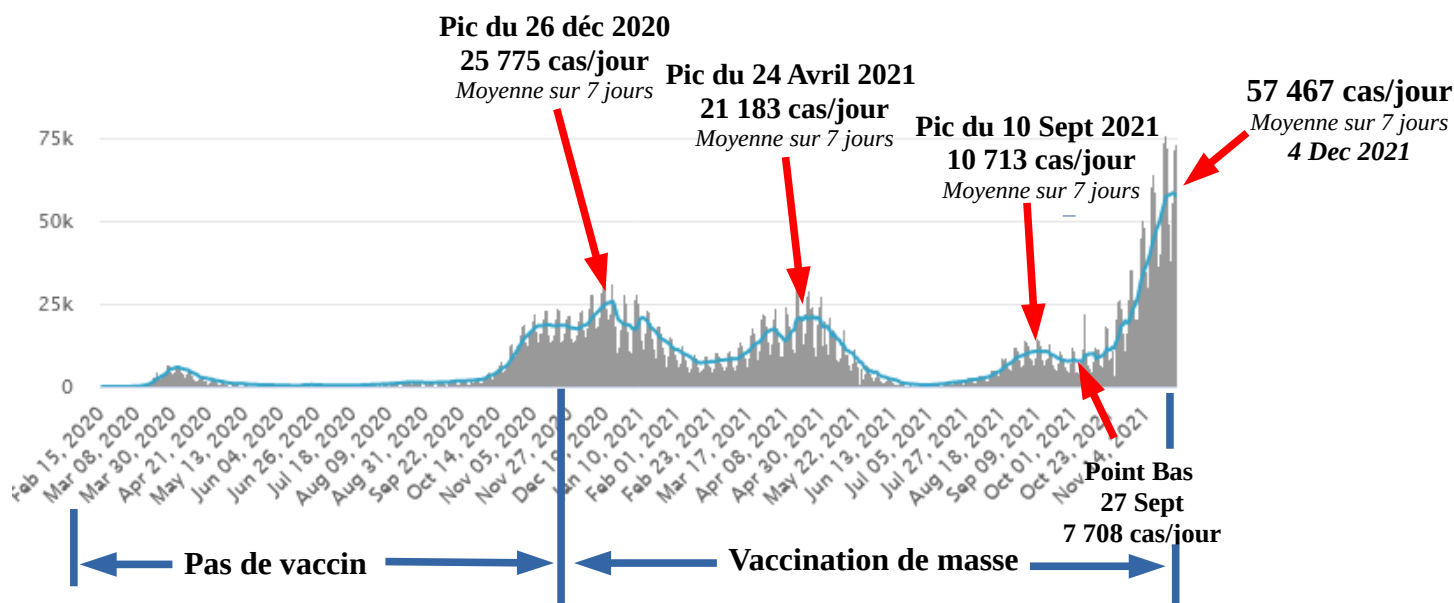
15- La situation de l'Espagne, pays latin, ressemble à celle de l'Italie et de la France. Le nombre des décès s'inscrit en hausse sur les 7 derniers jours (+ 50%).

Courbe du nombre de testés positifs en Espagne



16- La situation de l'Allemagne continue de se détériorer sensiblement, elle aussi, à l'approche de l'hiver: le nombre de cas hebdomadaires déclarés est stable mais les nombres de cas critiques et de décès (+21% en 1 sem) continue d'augmenter. L'Allemagne aurait pourtant vacciné d'une première dose, à ce jour, 71% de sa population, 69% auraient reçu les deux doses et 7,2 % ayant contracté et guéri de la maladie seraient immunisés naturellement. Pas besoin d'être sorti de Polytechnique pour réaliser qu'en 2021 la vaccination n'aura servi strictement à rien en Allemagne.

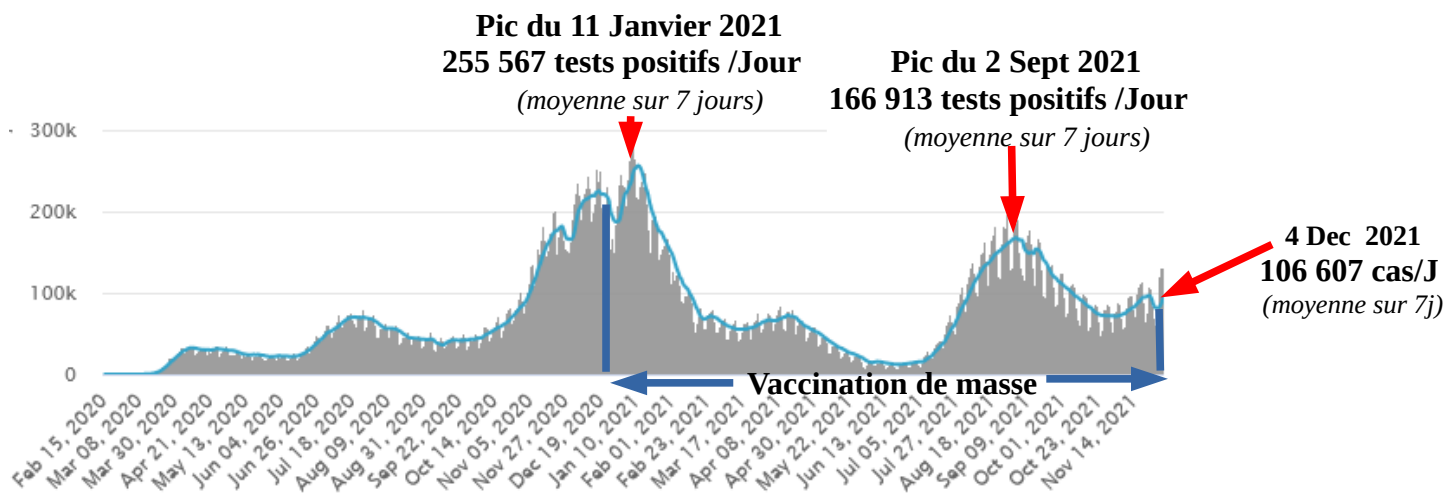
Courbe du nombre de cas déclarés en Allemagne au 4 décembre 2021 0h00 GMT



17- Avec un taux de mortalité de **2,33 décès par millier** d'habitant, la **Belgique**, siège des institutions européennes, pays de brassage et de passage, restera un pays «cluster».

2- L'Amérique septentrionale: Le nombre de cas déclarés (+ 24 % en 1 sem) et de décès (+ 20 % en 1 sem) sont en augmentation sensible.

70,5% des citoyens US auraient reçu une première dose de vaccin, 59,2% auraient reçu les deux. Les citoyens US seraient donc plus vaccino-sceptiques que les français, ou peut être plus fermes dans leurs convictions. Il est vrai que toute la panoplie des mesures contraignantes appliquées en France n'a pas pu l'être aux USA pour des raisons constitutionnelles



L'épidémie est loin d'être éradiquée aux USA . Le nombre des décès devrait passer le cap des 820 000 avant la fin de l'année (177 fois les pertes déclarées par la Chine), malgré le vaccin ...

En 2020, année Covid gérée par l'administration Trump, le nombre des décès US avait été de 370 000 pour 20,5 millions de cas déclarés (sans vaccins). Trump avait été lynché par la meute médiatique occidentale pour sa gestion jugée calamiteuse de l'épidémie. En 2021, année Covid gérée par l'administration Biden, le nombre des décès US a déjà très largement dépassé celui de 2020 et approchera, sans le moindre doute, les 450 000 décès (820 000 – 370 000), donc + 30% de décès **au moins** pour la gestion Biden en 2021, pour 32 millions de cas (+ 60% de cas, au moins, en 2021). Ce triste bilan est obtenu alors que 465 millions de doses de vaccin ont déjà été injectées à la population US (333 Millions d'h) en 2021 par l'administration Biden

Le lecteur aurait-il entendu les médias critiquer Biden pour les résultats de sa gestion de l'épidémie bien plus désastreux que ceux de Trump ? Aurait il entendu dire que l'efficacité du vaccin n'est pas du tout celle annoncée par Big Pharma ?

«On peut débattre de tout sauf des chiffres»: de tels résultats d'une campagne de vaccination de masse avec un vaccin vendu pour une efficacité de plus de 90 % devrait interroger les responsables politiques du monde entier d'autant que les pays les moins vaccinés d'Asie et d'Afrique sont très loin d'afficher des résultats aussi calamiteux

Au **Canada**, les nombres de nouveaux cas et de décès restent stables. Le taux de mortalité Covid déclaré par les canadiens (0,78/1000h) reste inférieur de plus de moitié à celui de l'Europe (1,91/1000h) et de plus des deux tiers à celui de son voisin US (2,42/1000 h).

3 – L'Asie.

La mortalité y reste dérisoire, très inférieure à la moyenne mondiale. La situation continue de s'y améliorer.

L'Asie de l'Est et du Sud-Est (*Chine, Japon, Vietnam, les deux Corées, Taïwan, Philippines, Indonésie, Laos, Cambodge, Malaisie, Birmanie ...*) reste donc toujours très peu touchée par la pandémie comparée, au reste de l'Asie et du monde. Le Japon, l'Indonésie, les Philippines enregistrent des baisses de décès. En revanche la mortalité est en hausse au Vietnam, en Corée du Sud et au Laos.

L'Indonésie, actuellement pays le plus touché d'Asie de l'Est, enregistre un taux de mortalité encore dérisoire de **0,518** décès/1 000 h (inférieur à la moyenne mondiale). Taïwan, pays parmi les moins touchés et qui n'a jamais adopté de confinement national, déclare un taux de mortalité de **0,036** décès pour mille h (**848** décès de la Covid en 2 ans pour 24 millions d'h). Le Japon, quant à lui, déclare **18 363** décès pour 126 millions d'h soit **0,146** décès /mille h.

C'est donc **l'Asie de l'Ouest** (Inde, Iran et pays voisins du Moyen-Orient) qui a enregistré l'essentiel des pertes en Asie. **Ces pertes restent très limitées si on les rapporte au nombre d'habitants.** Malgré les exagérations médiatiques délirantes des médias occidentaux sur la situation en Inde, en mai-juin dernier, celle ci y a été **beaucoup moins sérieuse** qu'en Europe en taux de mortalité par million d'habitants (**0,336** décès pour 1000 h contre **1,91** pour l'Europe).

S'agissant de l'Iran, ce pays est toujours un pays sous sanctions économiques «maximales» de la part des USA (au profit d'Israël) et enregistre le 3^{ème} taux de mortalité le plus élevé d'Asie (**1,521** décès/millier d'h), derrière la Géorgie, et l'Arménie qui a cumulé la guerre et la Covid. La contamination **est en forte hausse (+95 % en 1 sem) en Israël**, l'un des meilleurs élèves de la classe «*tous vaccinés-tous protégés*». L'épidémie est très loin d'y être éradiquée. 10 % des hospitalisations d'aujourd'hui sont des triples vaccinés. On y évoque déjà une probable et prochaine 4^{ème} dose. On y est donc très loin du retour à la vie d'avant promis l'année dernière à la même époque

Cette mortalité asiatique, y compris celle de l'Inde et de l'Iran, reste aujourd'hui **très** inférieure à celle des continents américain et européen.

Tableau présentant la situation du 4 décembre 2021 des 21 pays d'Asie ayant dépassé les 8 000 décès (95 % des pertes en Asie)

	PAYS	Total Décès	Nb total de cas	Guéris	En cours de soin	État critique	Décès/ millier d'h
	Total Asie	1 218 235	82 386 021	79 655 771	1 512 291	29 832	0,261
1	Inde	470 254	34 624 065	34 045 666	108 145	8 944	0,336
2	Indonésie	143 858	4 257 243	4 105 680	7 705		0,518
3	Iran	130 066	6 129 199	5 908 901	90 232	3 296	1,521
4	Turquie	77 417	8 861 386	8 392 971	390 998	1 405	0,904
5	Philippines	48 987	2 833 878	2 769 914	14 977	1 023	0,439
6	Malaisie	30 538	2 649 578	2 556 554	62 486	499	0,927
7	Pakistan	28 753	1 286 022	1 245 155	12 114	895	0,127
8	Bangladesh	27 989	1 577 070	1 541 886	7 195	1 382	0,168
9	Vietnam	25 858	1 280 780	1 006 459	248 463	6 449	0,262
10	Irak	23 867	2 083 515	2 048 378	11 270	100	0,575
11	Thaïlande	20 878	2 130 641	2 037 000	72 763	1 369	0,298
12	Myanmar	19 127	523 748	499 264	5 357		0,348
13	Japon	18 363	1 727 560	1 708 345	852	32	0,146
14	Sri Lanka	14 419	566 196	541 536	10 241		0,669
15	Kazakhstan	12 734	973 769	939 566	21 469	528	0,667
16	Géorgie	12 258	857 933	799 850	45 825		3,081
17	Jordanie	11 687	968 425	897 728	59 010	1 144	1,130
18	Népal	11 535	822 172	803 716	6 921		0,386
19	Arabie Saoudite	8 840	549 848	538 990	2 018	41	0,248
20	Liban	8 755	675 765	634 994	32 016	186	1,291
21	Israël	8 199	1 345 083	1 331 497	5 387	112	0,879
.... 25	Pour mémoire Chine	4 636	98 993	93 385	972	10	0,003
	28 autres pays	59 217	5 563 152	5 208 336	295 875	2 417
	Total Asie 4 640 millions d'h	1 217 959	82 386 021	79 655 771	1 512 291	29 832	0,261
	Total Europe 750 millions d'h	1 428 165	74 958 313	65 668 775	7 861 373	22 289	1,904

4 – L'Amérique latine :

Avec près de **1,55 millions** de décès déclarés, l'Amérique latine reste la région du monde la plus affectée par l'épidémie, à ce jour. Elle est toutefois parvenue à améliorer très sensiblement sa situation, depuis début août.

En Amérique latine, les pertes humaines hebdomadaires déclarées sont en baisse très sensible à **4 387** décès déclarés. Le **bilan brésilien reste le plus lourd avec 33% des pertes «latinos» de la semaine passée.**

Les décès se concentrent dans **neuf États** qui déclarent près de 95 % des décès et plus de 16 000 décès chacun. Les autres pays des Caraïbes et d'Amérique du Sud restent encore relativement épargnés par l'épidémie.

Le nombre des décès hebdomadaire baisse progressivement, particulièrement au Brésil (**208** décès/jour (moyenne des 7 derniers j)).

Au **Mexique**, la contamination poursuit sa baisse (- 16% en 1 sem) le nombre hebdomadaire de décès est, lui aussi, en baisse (- 17 %). La situations de l'Argentine, s'améliorent aussi très progressivement. Celles du Chili et de la Colombie sont stables, celles de la Bolivie et du Pérou se détériorent légèrement

Tableau présentant la situation du 4 décembre des neuf pays d'Amérique latine ayant dépassé les 16 000 décès (95 % des pertes)

	PAYS	Total Décès	Nb total de cas	Guéris	En cours de soin	État critique	Décès/ millier d'h
	Total Amérique latine	1 545 362	46 974 800	43 901 649	1 529 417	18 268	2,34
1	Brésil	615 454	22 129 409	21 357 412	156 543	8 318	2,866
2	Mexique	294 715	3 894 364	3 250 478	349 171	4 798	2,252
3	Pérou	201 326	2 241 027	N/A	N/A	967	5,988
4	Colombie	128 685	5 076 378	4 916 313	31 380	342	2,491
5	Argentine	116 639	5 337 692	5 198 099	22 954	657	2,548
6	Chili	38 439	1 768 584	1 661 024	69 121	692	1,987
7	Équateur	33 250	526 870	443 880	49 740	759	1,845
8	Bolivie	19 205	540 869	495 349	26 315	220	1,614
9	Paraguay	16 476	463 260	446 002	782	47	2,270
	42 autres pays/ territoires	81 173	4 996 347	1 468
	Amérique latine 655 millions d'h	1 545 362	46 974 800	43 901 649	1 529 417	18 268	2,34
	Total Europe 750 millions d'h	1 428 165	74 958 313	65 668 775	7 861 373	22 289	1,91

5 – L'Afrique se porte toujours très bien (comparée au reste du monde):

La mortalité liée au Covid y reste dérisoire et diminue un peu partout, y compris en **Afrique du Sud** (- 23% en 1 sem). Pour autant, la contamination explose dans quelques pays au Sud de l'Afrique depuis plus d'une semaine (Afrique du Sud, Zimbabwe, Namibie, Mozambique ...). Mais pour l'instant, cette explosion des tests positifs ne s'est pas traduite par une hausse de la mortalité. Nous en saurons plus dans quelques semaines

Avec la Tunisie, l'Égypte, le Maroc, l'Éthiopie, et l'Algérie, seuls autres pays d'Afrique à dépasser les 5 500 décès Covid déclarés depuis janvier 2020, elle regroupe 75 % des décès africains de la Covid.

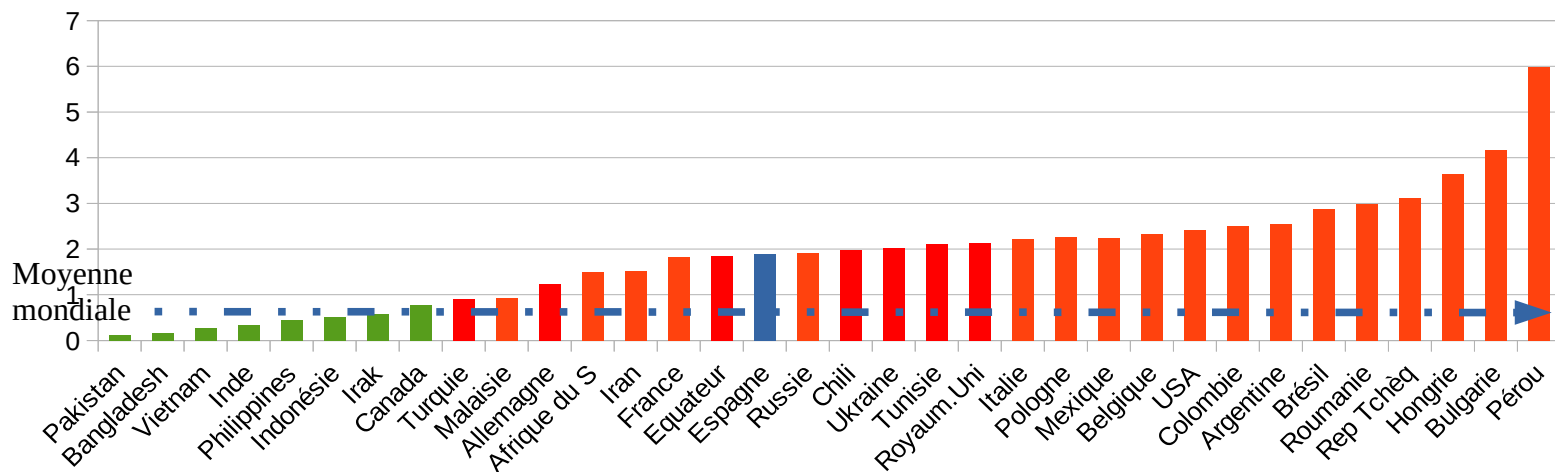
	PAYS	Total Décès	Nb total de cas	Guéris	En cours de soin	État critique	Décès/mille h
	Total Afrique	224 093	8 785 604	8 147 216	414 295	1 827	0,16
1	Afrique du Sud	89 940	3 004 203	2 852 898	61 365	546	1,490
2	Tunisie	25 390	718 059	691 410	1 259	68	2,117
3	Égypte	20 643	361 368	299 434	41 291	90	0,196
4	Maroc	14 784	950 374	932 737	2 853	347	0,394
5	Éthiopie	6 787	371 946	349 464	15 695	217	0,057
6	Algérie	6 089	211 112	144 909	60 114	15	0,135
	52 autres pays ou territoires	60 460	544
	Total Afrique (1 340 M d'h)	224 093	8 785 604	8 147 216	414 295	1 827	0,16
	Total Europe 750 millions d'h	1 428 165	74 958 313	65 668 775	7 861 373	22 289	1,904

La fermeture des frontières avec l'Afrique à l'initiative des Européens pour éviter la contamination Covid prête à sourire. Ce sont les Africains qui devraient se protéger de l'immense cluster qu'est devenue l'Europe vaccinée, épice de l'épidémie, qui compte aujourd'hui 54 % des décès Covid de la planète. La semaine dernière 78 000 nouveaux cas pour toute l'Afrique, 2,58 millions en Europe

6 – L'Océanie: La Covid-19 est en recul aujourd'hui sur ce continent (*Contamination -1%, décès – 49 % en 1 semaine*). Sur 42 millions d'habitants, l'Océanie a déclaré, à ce jour, **373 846** cas dont **333 641** auraient déjà été guéris et **4 245** seraient décédés. Il resterait **35 960** cas «actifs» dont **160** cas sérieux ou critiques (en baisse). Le continent océanien a déclaré **60** décès cette semaine. Son taux de mortalité Covid de **0,1 décès** pour mille habitants, depuis le début, reste toutefois dérisoire (France: **1,8**), et **très** inférieur au nombre de décès liés à la circulation routière sur le continent océanien.

Nombre de décès déclarés pour 1000 habitants des 34 pays de la planète qui ont enregistré plus de 21 000 décès.

La moyenne mondiale étant de 0,675 décès pour 1000 habitants, 999,325 habitants sur 1000 ont donc survécu.



Commentaires sur le tableau ci dessus :

1 – Dix pays de l’OTAN, dont les puissances majeures, se situent dans les 19 premières places de ce triste classement mondial, **alors même qu’ils sont les plus vaccinés au monde.** Les autres pays membres de l’OTAN ne sont d’ailleurs pas très loin: Grande fragilité des populations âgées et en surpoids? Faillite des systèmes de santé ? Faible efficacité des vaccins ? Ou incompetence des gouvernances ? Quelles que soient les réponses à ces questions, elles n’augurent rien de bon en cas de conflit majeur impliquant tout ou partie de l’OTAN ... contre un adversaire potentiel eurasiatique (Chine, Russie, Iran)

En raison des conséquences de l’affaiblissement économique de l’occident et des bascules de puissance en cours de réalisation, l’OTAN devra revoir sa politique d’ingérence tous azimuts et ses ambitions à la baisse. Les retraits occidentaux d’Afghanistan et du Mali en ont été les premiers signes tangibles.... Il y en aura d’autres.

2 – Les donneurs de leçons anglo-saxons (USA, UK) et, à un moindre degré, l’Allemagne et la France, pays qui tiennent encore le haut du pavé dans les institutions internationales (OMS, ONU, FMI, Banque mondiale, UE, OTAN), sont désormais assez mal placés pour prodiguer leurs conseils, avec condescendance, au reste du monde, et pour ramener leur «science» à tout propos. Les pays du tiers monde ont observé avec intérêt la gestion «à l’occidentale» de la crise sanitaire. Ils sauront, au fil du temps, se rallier aux partenaires les plus fiables du moment accélérant ainsi le déclin en cours de ceux qui ont failli.

3 – Quant à l’Inde qui a fait l’objet de l’hystérie des médias «covidistes» en juin, force est de reconnaître que, rapporté à sa population, son taux de mortalité déclaré depuis le début de l’épidémie reste encore près de 5 fois inférieur à celui de notre pays. L’Inde est un pays qui a fait **le choix des traitements précoces efficaces et peu onéreux (ivermectine, chloroquine, azytromycine), choix que les pays occidentaux ont refusé de faire pour privilégier un vaccin qui est aujourd’hui en situation d’échec face aux nouveaux variants du virus en Israël, aux USA, au Royaume Uni, à Singapour et ailleurs**

4 – La Chine ne figure dans ce triste palmarès parce qu’elle n’a déclaré que 4 636 décès depuis début 2020 et **aucun décès en 2021.** On me rétorquera, bien sûr, le slogan habituel bien connu : « **La Chine ment** ». Si c’était le cas, la vérité aurait forcément filtré via nos représentations diplomatiques, les nombreux binationaux vivant sur place, les espions occidentaux infiltrésetc. L’économie chinoise ne tournerait pas à plein régime. Toute argumentation de mauvais perdant ne tient donc pas la route.

Les occidentaux ne devraient-ils pas, pour une fois, faire preuve d’humilité et demander quelques conseils de nature sanitaire aux chinois ? Rappelons, pour la forme, que le vaccin n’est pas obligatoire en Chine

*

Un tableau présente ci après les bilans du 4 décembre 2021 0h00 GMT des 63 pays ayant déclaré plus de 8 000 décès (96% des pertes)

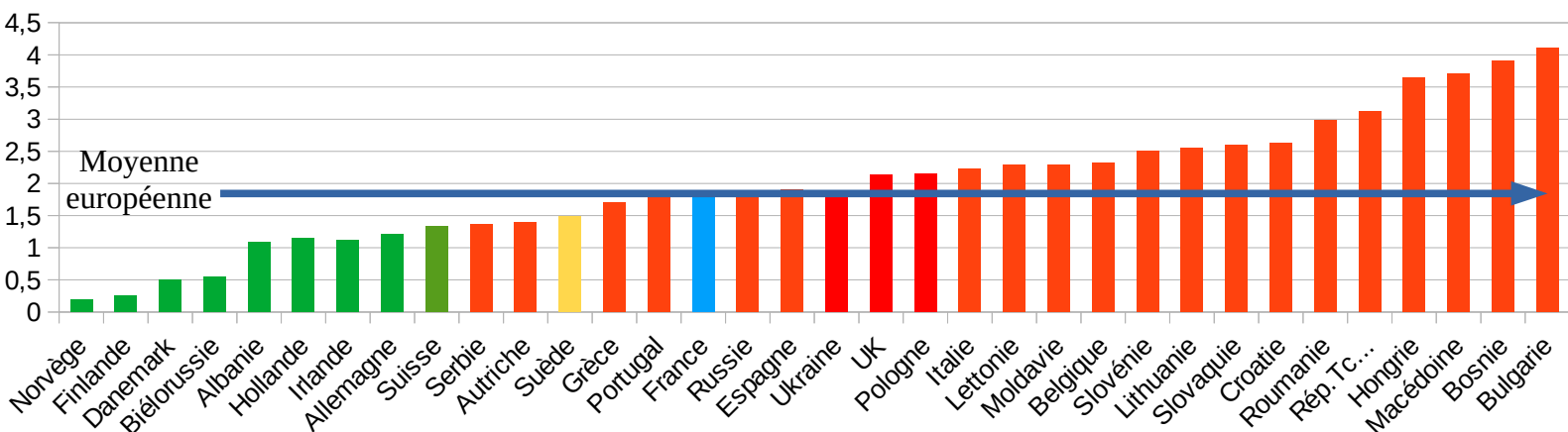
	PAYS	Total Décès	Nb total de cas	Dernières 24h	Décès du jour	Guéris	En cours de soin	État critique	Décès/millier d'h
	Monde	5,258,046	265,161,705	+705,674	+7,915	238,938,011	20,965,648	86,587	0,675
1	USA	808,116	49,878,049	+147,434	+1,352	39,463,245	9,606,688	13,714	2,421
2	Brésil	615,454	22,129,409	+10,627	+229	21,357,412	156,543	8,318	2,866
3	Inde	470,530	34,624,360	+8,603	+415	34,045,666	108,164	8,944	0,336
4	Mexique	294,715	3,894,364	+3,146	+287	3,250,478	349,171	4,798	2,252
5	Russie	278,857	9,736,037	+32,930	+1,217	8,436,631	1,020,549	2,300	1,910
6	Pérou	201,326	2,241,027	+1,606	+44	N/A	N/A	967	5,988
7	Royaume Uni	145,424	10,379,647	+50,584	+143	9,156,066	1,078,157	895	2,126
8	Indonésie	143,858	4,257,243	+245	+8	4,105,680	7,705		0,518
9	Italie	134,077	5,077,445	+17,030	+74	4,727,214	216,154	708	2,222
10	Iran	130,066	6,129,199	+3,603	+78	5,908,901	90,232	3,296	1,521
11	Colombie	128,685	5,076,378	+2,299	+42	4,916,313	31,380	342	2,491
12	France	119,457	7,823,388	+49,858	+127	7,155,819	548,112	2,058	1,824
13	Argentine	116,639	5,337,692	+2,382	+22	5,198,099	22,954	657	2,548
14	Allemagne	103,308	6,097,477	+70,681	+399	5,023,300	970,869	4,636	1,227
15	Afrique du Sud	89,940	3,004,203	+16,055	+25	2,852,898	61,365	546	1,490
16	Espagne	88,159	5,202,958	+13,738	+37	4,927,391	187,408	814	1,885
17	Ukraine	87,566	3,477,649	+13,777	+509	3,018,620	371,463	177	2,020
18	Pologne	85,126	3,623,452	+26,965	+470	3,091,259	447,067	1,968	2,253
19	Turquie	77,417	8,861,386	+21,495	+187	8,392,971	390,998	1,405	0,904
20	Roumanie	56,890	1,783,630	+1,673	+183	1,695,283	31,457	1,031	2,986
21	Philippines	48,987	2,833,878	+544	+235	2,769,914	14,977	1,023	0,439
22	Chili	38,439	1,768,584	+2,091	+36	1,661,024	69,121	692	1,987
23	Hongrie	35,122	1,134,869	+10,143	+191	910,745	189,002	566	3,649
24	Rép Tchèque	33,523	2,212,056	+18,596	+109	1,894,921	283,612	1,056	3,122
25	Équateur	33,250	526,870			443,880	49,740	759	1,845
26	Malaisie	30,538	2,649,578	+5,551	+17	2,556,554	62,486	499	0,927
27	Canada	29,757	1,802,359	+3,487	+20	1,745,281	27,321	497	0,779
28	Pakistan	28,769	701,469	+2,289	+113	570,241	102,459	684	4,185
29	Bulgarie	28,753	1,286,022	+391	+8	1,245,155	12,114	895	0,127
30	Bangladesh	27,989	1,577,070	+243	+3	1,541,886	7,195	1,382	0,168
31	Belgique	27,120	1,809,557	+23,113	+48	1,351,555	430,882	793	2,326
32	Vietnam	25,858	1,280,780	+13,670	+200	1,006,459	248,463	6,449	0,262
33	Tunisie	25,390	718,059	+151	+9	691,410	1,259	68	2,117

	PAYS	Total Décès	Nb total de cas	Dernières 24h	Décès du jour	Guéris	En cours de soin	État critique	Décès/millier d'h
34	Irak	23,867	2,083,515	+741	+8	2,048,378	11,270	100	0,575
35	Thaïlande	20,878	2,130,641	+4,912	+33	2,037,000	72,763	1,369	0,298
36	Égypte	20,643	361,368	+933	+49	299,434	41,291	90	0,196
37	Pays Bas	19,586	2,706,263	+21,529	+62	2,137,058	549,619	609	1,139
38	Bolivie	19,205	540,869	+1,107	+9	495,349	26,315	220	1,614
39	Myanmar	19,127	523,748	+402	+7	499,264	5,357		0,348
40	Portugal	18,492	1,157,352	+2,535	+21	1,082,421	56,439	129	1,821
41	Japon	18,427	957,552	+6,201	+102	860,595	78,530	694	1,780
42	Grèce	18,363	1,727,560	+130	+1	1,708,345	852	32	0,146
43	Paraguay	16,476	463,260	+61	+1	446,002	782	47	2,270
44	Guatemala	15,972	619,040	+313	+5	601,824	1,244	5	0,869
45	Suède	15,136	1,212,145			1,161,101	35,908	43	1,486
46	Maroc	14,784	950,374	+151	+2	932,737	2,853	347	0,394
47	Slovaquie	14,696	712,749	+15,278	+90	578,636	119,417	630	2,690
48	Sri Lanka	14,419	566,196	+725	+20	541,536	10,241		0,669
49	Kazakhstan	12,734	973,769	+724	+18	939,566	21,469	528	0,667
50	Bosnie	12,693	1,185,982	+6,738	+68	1,050,051	123,238	643	1,398
51	Autriche	12,687	277,228	+680	+29	192,218	72,323		3,902
52	Géorgie	12,258	857,933	+4,100	+67	799,850	45,825		3,081
53	Serbie	11,837	1,260,806	+1,801	+45	1,202,858	46,111	172	1,363
54	Jordanie	11,687	968,425	+4,770	+26	897,728	59,010	1,144	1,130
55	Suisse	11,612	1,039,730	+4,838	+9	867,860	160,258	213	1,328
56	Népal	11,535	822,172	+223		803,716	6,921		0,386
57	Croatie	11,096	623,776	+4,521	+53	581,031	31,649	313	2,727
58	Honduras	10,413	378,113	+67	+1	121,722	245,978	59	1,028
59	Moldavie	9,192	365,713	+548	+30	349,581	6,940	165	2,286
60	Arabie Saoud	8,840	549,848	+38	+1	538,990	2,018	41	0,248
61	Liban	8,755	675,765	+1,765	+10	634,994	32,016	186	1,291
62	Cuba	8,306	962,892	+114	+1	953,882	704	22	0,734
63	Israël	8,199	1,345,083	+415		1,331,497	5,387	112	0,879
...								
81	Chine	4,636	98,993	+96	+ 0	93,385	972	10	0,003
	148 autres pays	232,290	+ 310
	Total monde	5,258,046	265,161,705	+705,674	+7,915	238,938,011	20,965,648	86,587	0,675

Tableau de données concernant l'**Europe (et l'UE)** face à l'épidémie le 4 décembre 2021 0h00 GMTRappel: **taux de mortalité Covid mondial: 0,675 décès /mille h et européen: 1,904 décès/millier d' h**

UE et autres pays d'Europe	PAYS	Taux de mortalité/ millier d'h	Nb de décès et nb décès / millier d'h
Europe du Nord 17,5 M d'h	Islande	0,102	35 décès
	Norvège (hors UE)	0,199	1 093
	Finlande	0,245	1 360
	Danemark	0,503	2 927
Hors UE jamais confinée 9,5 M d'h	Biélorussie (hors UE)	0,543	5,130 décès 0,543 décès/m d'h
UE «germanophone» 92 M d'h	Allemagne	1,227	103 308
	Autriche	1,398	12 693
UE «jamais confinée» 10,2 M d'h	Suède	1,486	15 136 décès 1,486 décès/m d'h
12 pays ou territoires de l'UE DE L'OUEST 291 M d'h	Îles Anglo-normandes	0,590	104 décès
	Irlande	1,138	5 707
	Pays Bas	1,139	19 586
	Suisse (hors UE)	1,327	11 606
	Luxembourg	1,374	880
	Andorre	1,705	132
	Portugal	1,821	18 492
	France	1,824	119 457
	Espagne	1,885	88 159
	Royaume Uni (ex UE)	2,126	145 424
	Italie	2,222	134 077
	Belgique	2,326	27 120
UE de l'Est + autres pays de l'Est 230 Millions d'h	Serbie (hors UE)	1,363	11 837
	Russie (hors UE)	1,910	278 857
	Ukraine (hors UE)	2,019	87 566
	Moldavie (hors UE)	2,286	9 192
	Roumanie	2,985	56 890
	Bulgarie	4,185	28 769
Pays Baltes 5,86 M d'h	Estonie	1,363	1 810
	Lettonie	2,288	4 248
	Lituanie	2,550	6 805
Europe du Sud-Est (Est de l'Italie) + autres pays du Sud 27 M d'h	Chypre (UE-Asie)	0,491	599 décès
	Malte	1,056	468
	Albanie (hors UE)	1,082	3 108
	Grèce	1,780	18 427
	Slovénie	2,535	5 272
	Croatie	2,727	11 096
	Macédoine (hors UE)	3,656	7 616
	Monténégro (hors UE)	3,696	2 322
	Bosnie (hors UE)	3,901	12 687
UE de l'Est Groupe de Visegrad 64,3 M d'h	Pologne	2,253	85 126
	Slovaquie	2,690	14 696
	République Tchèque	3,115	33 450
	Hongrie	3,649	35 122

**Nombre de décès Covid déclarés par millier d'habitants et depuis février 2020,
des 34 pays européens de plus de 1,5 million d'habitants affectés par l'épidémie (au 4 décembre 2021 0h00 GMT)**



Commentaires sur les deux tableaux ci dessus :

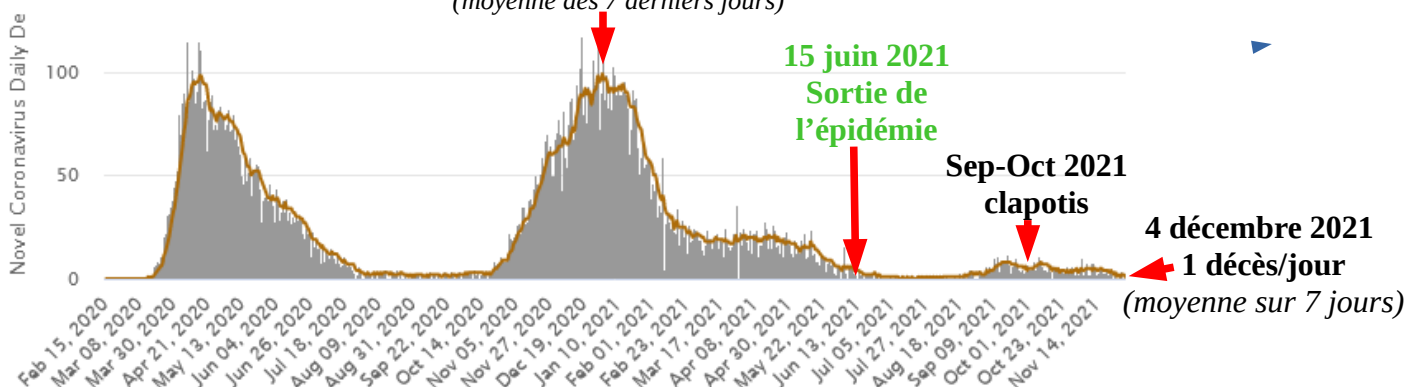
1 – Les pays du Nord de l’Europe ont beaucoup mieux géré cette épidémie que les autres.

2 – **Sans confinements, ni mesures contraignantes, voire répressives**, la Suède a fait mieux que de nombreux grands (et moins grands) pays européens, et son taux de mortalité est inférieur au taux moyen européen, alors même que sa population, non confinée, plus âgée, moins vaccinée que la notre, a été l’une des plus «contaminée» au monde: 11,9% de la population suédoise ont été testés positifs contre 11,9 % en France, 11,1% en Espagne, 8,4% en Italie Il y a eu manifestement, en Suède, une **prise en charge** et des **traitements précoces** des patients, meilleurs que dans d’autres pays Les faits ont montré que les «experts» qui prévoyaient 96 000 décès en Suède pour la **fin d’avril 2020** se trompaient **très** lourdement; et que les médias et les politiques qui relayaient bêtement les délire des «experts», jusqu’à prophétiser, pour certains, 400 000 décès pour la France à l’automne 2020 se trompaient aussi... Aucun d’entre eux n’a jamais reconnu ses erreurs ni présenté d’excuses pour avoir paniqué (délibérément?) les populations en relayant des «fake» prévisions

3 – La Suède, dont la stratégie et la ténacité ont payé, est sortie du groupe des 55 pays les plus touchés au monde. Si l’on en croit sa courbe de décès, la Suède est sortie d’affaire depuis près de six mois, puisqu’elle ne compte que 1 décès/jours (moyenne sur les 7 derniers jours) et surtout, **elle s’en est sortie avant beaucoup d’autres pays européens et avec beaucoup moins de casse** Son taux de mortalité Covid (1,49 pour 1000h) est très inférieur à la moyenne européenne (1,91) et à celui de la France (1,82). **Elle n’aura connu que 2 vagues et ne délire pas aujourd’hui sur la 5ème vague.** Comme c’est curieux, on n’entend plus les journalistes, les professeurs de plateaux TV et les politiques français, donner des leçons à la Suède

Courbe des décès Covid déclarés en Suède

Point haut 31 dec 2020 : 99 décès/jours
(moyenne des 7 derniers jours)



4 - Au rythme où vont les choses, le taux de mortalité du monde germanophone (Allemagne, Autriche) pourrait bien dépasser celui de la Suède avant la fin de l'année Suède qui se classerait alors dans les meilleurs élèves de la classe européenne avec la Biélorussie.

5 - Quant à la Biélorussie, non confinée, peu vaccinée (29 % seulement ont reçu deux doses), objet de sanctions occidentales visant à déstabiliser sa gouvernance ; pays qui recevait des exhortations de l'OMS, des pressions du FMI, des conseils de confinement du président français, grand spécialiste de la chose, et des torrents de critiques des politiques et des médias mainstream occidentaux qui voulaient «ramener leur science» et voir ce pays singer les décisions débiles de leurs gouvernances dans la gestion de la crise sanitaire, il s'en sort avec un taux de mortalité de 3 à 5 fois inférieur à celui des donneurs de leçons: l'un des meilleurs d'Europe (**0,543** pour mille habitants). Il est vrai que ce pays n'a pas été une destination touristique très prisée des occidentaux, principaux porteurs et vecteurs d'infection et surtout de chaos sur la planète, aujourd'hui comme hier.

